

# ● 画像アップロードまでの簡単 3 ステップ (1/3)

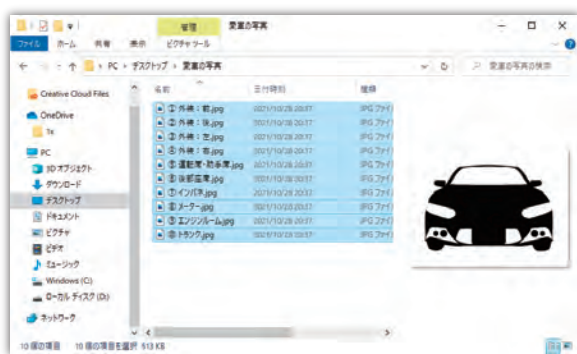
1ステップ・・・アップロードする画像の ZIP フォルダを作る



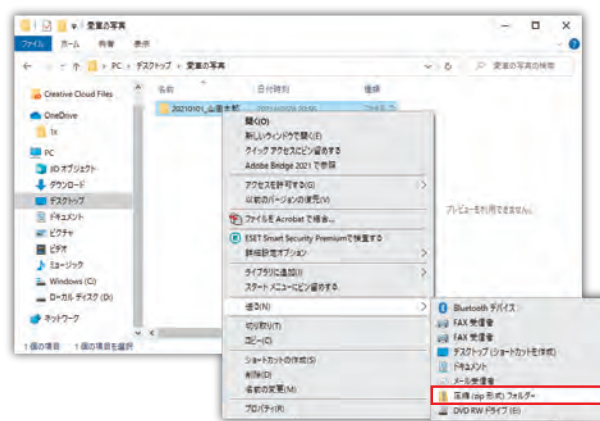
フォルダ名：20210101\_ 山田太郎

送る日付

氏名

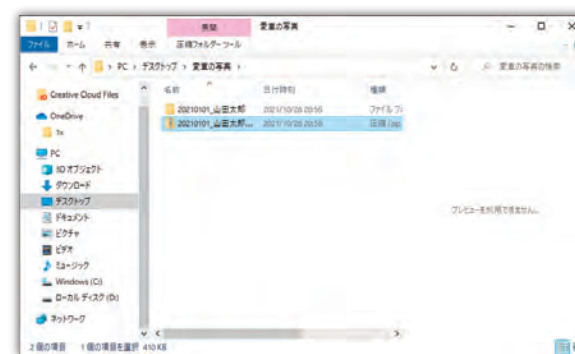


送る画像を1つのフォルダにまとめる



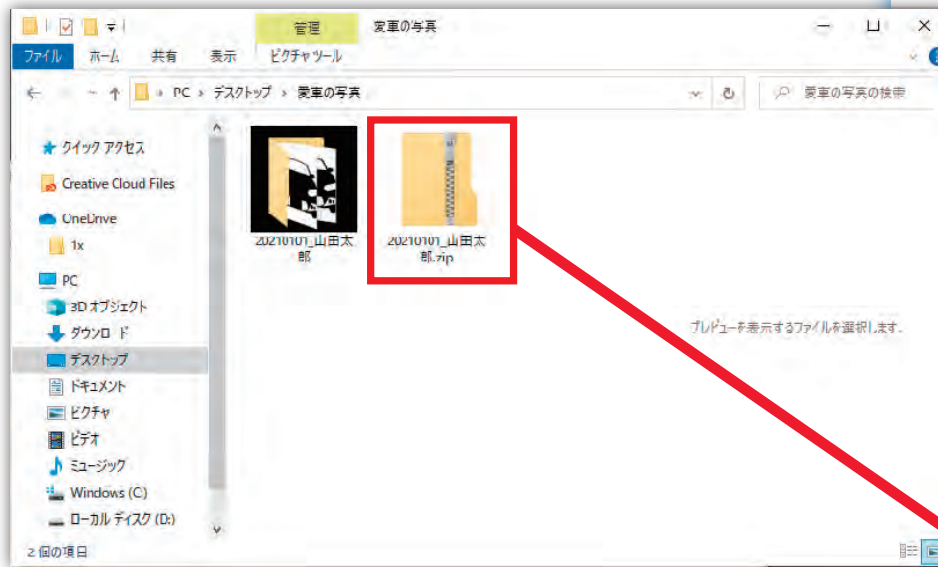
フォルダを ZIP フォルダにする

フォルダ上で右クリック > 送る > 圧縮 (zip 形式) フォルダ

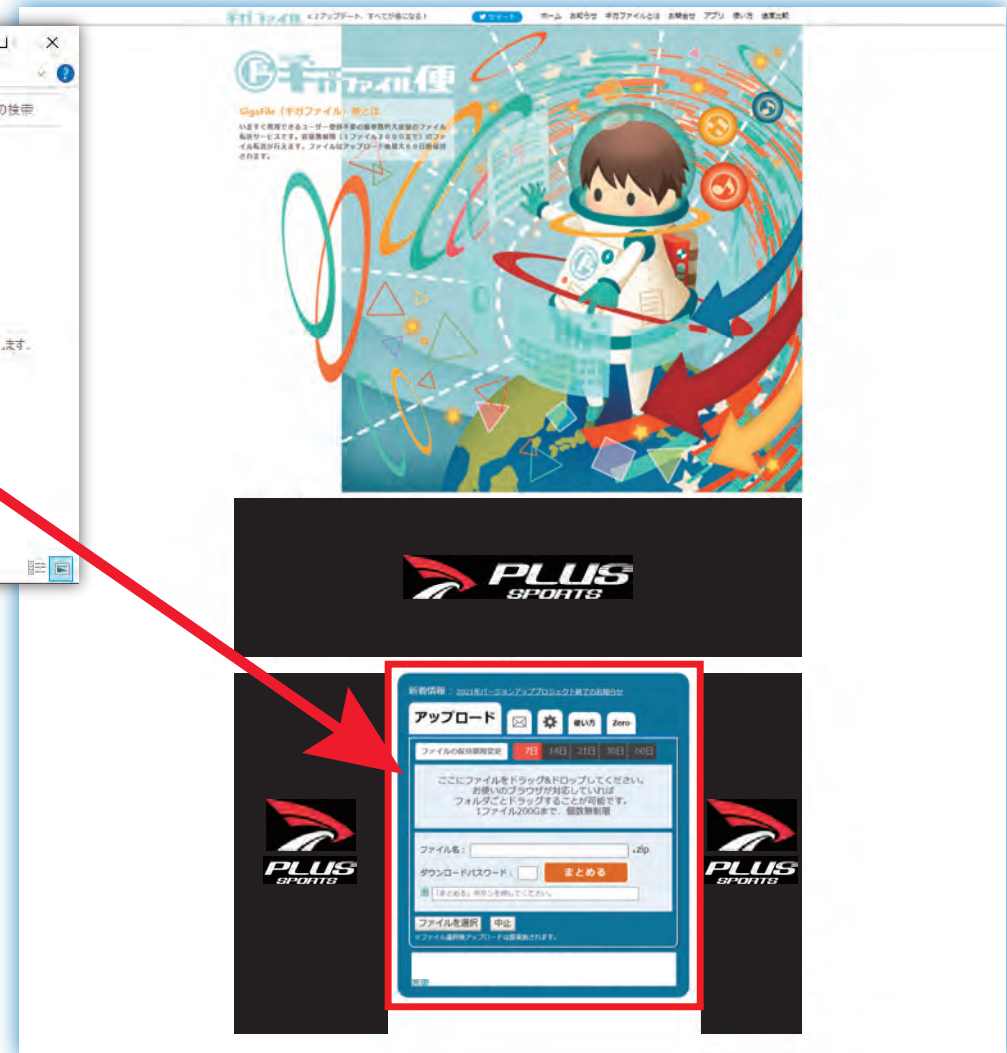


# ● 画像アップロードまでの簡単 3 ステップ (2/3)

2 ステップ・・・Gigafile 便にアップロードする



作成した ZIP フォルダを  
Gigafile 便のサイト上に  
「ドラック&ドロップ」



## ● 画像アップロードまでの簡単 3 ステップ (3/3)

3 ステップ・・・URL をお問い合わせフォームに張り付ける

新着情報：2021年バージョンアッププロジェクト終了のお知らせ

### アップロード

メール 設定 使い方 Zero

ファイルの保持期限変更 **7日** 14日 21日 30日 60日

ここにファイルをドラッグ&ドロップしてください。  
お使いのブラウザが対応していれば  
フォルダごとドラッグすることが可能です。  
1ファイル200Gまで、個数無制限

20210101\_山田太郎.zip 完了!

<https://56.gigafile.nu/1104-c2087af0ec86ecbe...> 59e6

ダウンロードパスワード:

ダウンロード期限: 2021年11月4日(木)

[このダウンロードURLを短くする](#)

ファイル名:  .zip

ダウンロードパスワード:

※ファイル選択後アップロードは即実施されます。

【無料ダウンロード】家族や友人のPC  
トラブルを遠隔操作で解決

輸入形態	<input checked="" type="radio"/> 外車のみ <input type="radio"/> 正規輸入 <input type="radio"/> 並行輸入
修復歴	<input type="radio"/> なし <input type="radio"/> あり
残費	<input type="radio"/> なし <input type="radio"/> あり <input type="text"/> 円
車検 (有効期限)	<input type="radio"/> なし <input type="radio"/> あり <input type="text"/> (例) 2021年12月31日
車検証	<input checked="" type="radio"/> 必須 <input type="radio"/> 不要 <input type="text"/> ファイルをアップロードしてください
車の写真	<input checked="" type="radio"/> 必須 <input type="radio"/> 不要 お車の画像をGigaFileにアップロードして、URLを以下に入力して下さい。 (外装:前/外装:後/外装:左/外装:右/運転席・助手席/後座席/インパネ/メーター/エンジンルーム/トランク)
	<input type="text" value="https://56.gigafile.nu/1104-c2087af0ec86ecbe3735e0d0cc50720"/>
備考 (その他車の状態など)	<input type="text"/>

生成された URL をコピーして、  
お問い合わせフォームに貼り付ける

完了